

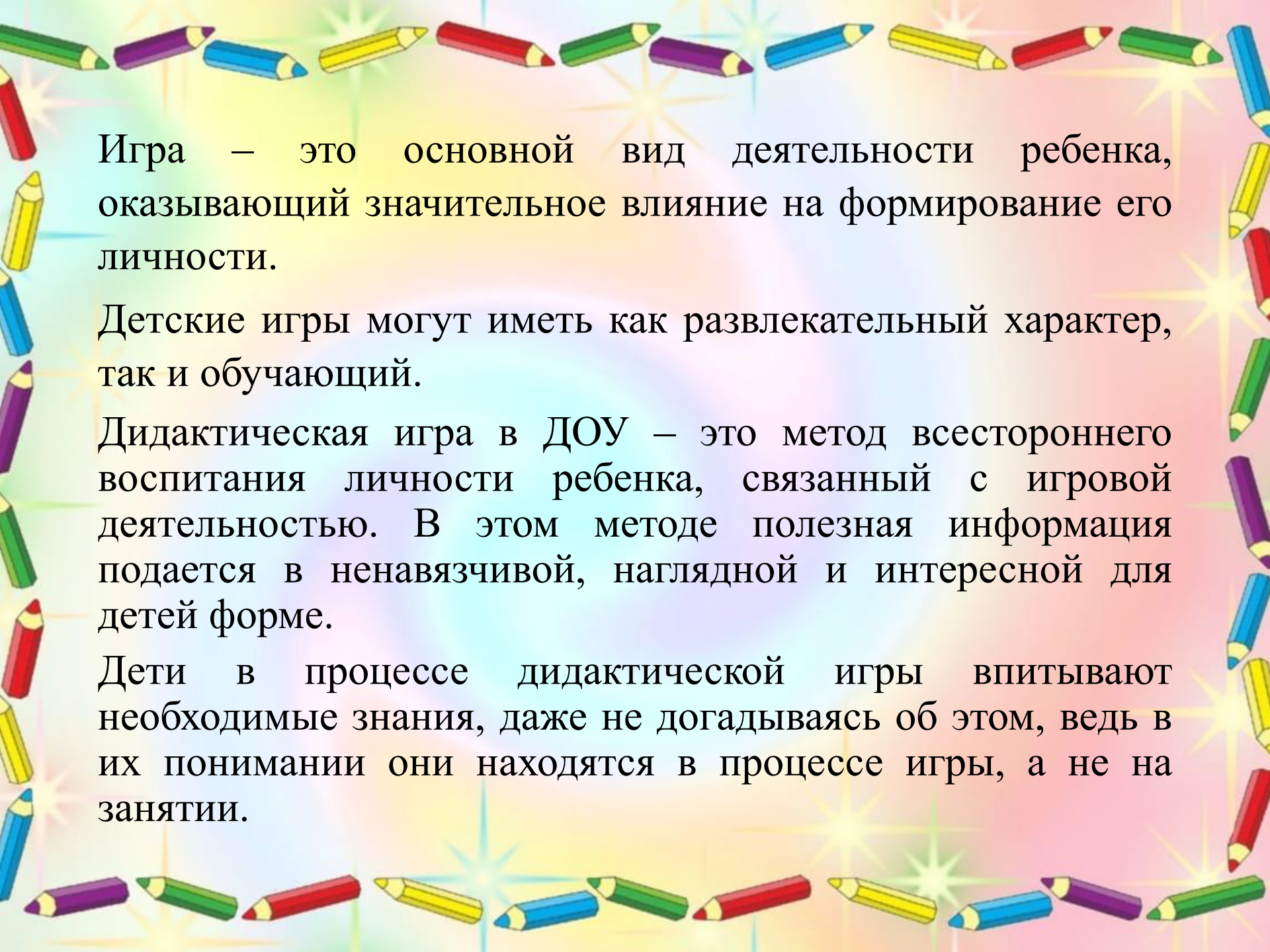
Российская Федерация  
муниципальное автономное дошкольное образовательное учреждение  
«Детский сад № 9 комбинированного вида»  
660077, г. Красноярск, ул. Весны, д.13 А т.2-125319

# **Дидактическая игра** **«По дороге в школу»**

*для детей старшего дошкольного возраста*

*Авторы: воспитатели группы компенсирующей направленности*  
*Федотова Н.А., Сазанова Т.В.*

г. Красноярск, 2021

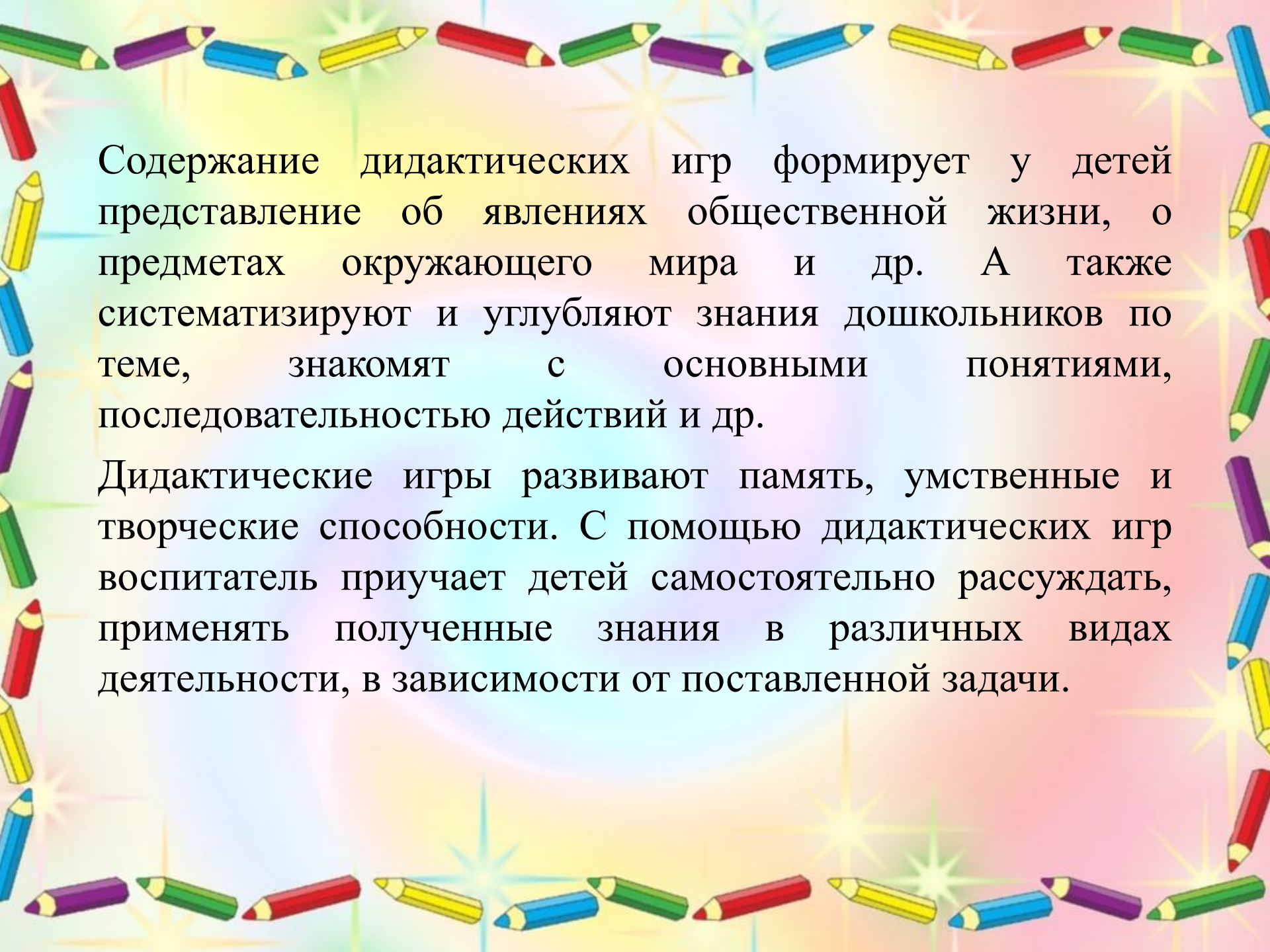


Игра – это основной вид деятельности ребенка, оказывающий значительное влияние на формирование его личности.

Детские игры могут иметь как развлекательный характер, так и обучающий.

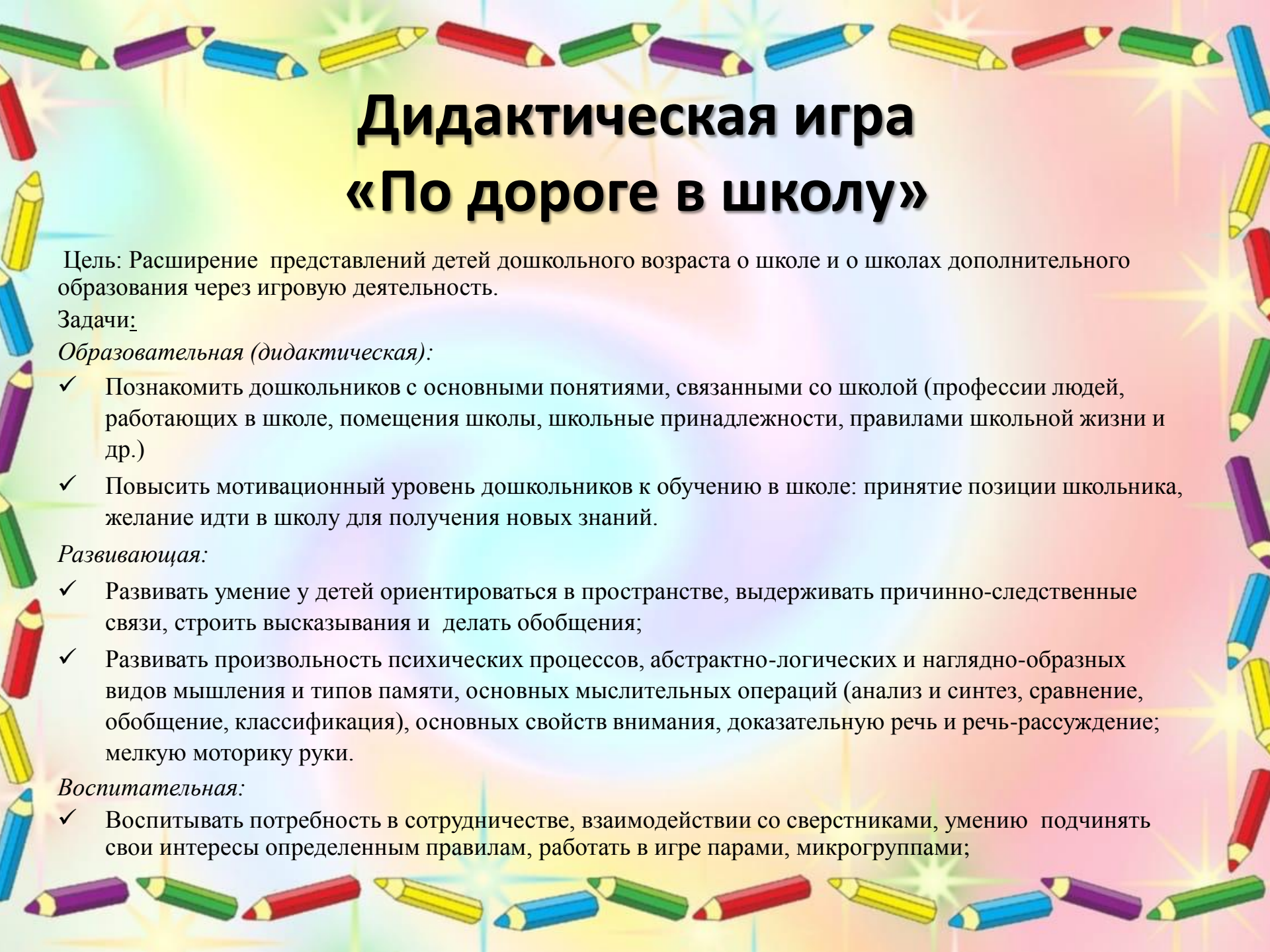
Дидактическая игра в ДОУ – это метод всестороннего воспитания личности ребенка, связанный с игровой деятельностью. В этом методе полезная информация подается в ненавязчивой, наглядной и интересной для детей форме.

Дети в процессе дидактической игры впитывают необходимые знания, даже не догадываясь об этом, ведь в их понимании они находятся в процессе игры, а не на занятии.

A decorative border of colorful pencils (red, yellow, green, blue, purple) and starburst patterns surrounds the text. The background is a soft, multi-colored gradient.

Содержание дидактических игр формирует у детей представление об явлениях общественной жизни, о предметах окружающего мира и др. А также систематизируют и углубляют знания дошкольников по теме, знакомят с основными понятиями, последовательностью действий и др.

Дидактические игры развивают память, умственные и творческие способности. С помощью дидактических игр воспитатель приучает детей самостоятельно рассуждать, применять полученные знания в различных видах деятельности, в зависимости от поставленной задачи.

A decorative border of colorful pencils (red, yellow, green, blue, purple) surrounds the text. The background is a soft, multi-colored gradient with starburst effects.

# Дидактическая игра «По дороге в школу»

Цель: Расширение представлений детей дошкольного возраста о школе и о школах дополнительного образования через игровую деятельность.

Задачи:

*Образовательная (дидактическая):*

- ✓ Познакомить дошкольников с основными понятиями, связанными со школой (профессии людей, работающих в школе, помещения школы, школьные принадлежности, правилами школьной жизни и др.)
- ✓ Повысить мотивационный уровень дошкольников к обучению в школе: принятие позиции школьника, желание идти в школу для получения новых знаний.

*Развивающая:*

- ✓ Развивать умение у детей ориентироваться в пространстве, выдерживать причинно-следственные связи, строить высказывания и делать обобщения;
- ✓ Развивать произвольность психических процессов, абстрактно-логических и наглядно-образных видов мышления и типов памяти, основных мыслительных операций (анализ и синтез, сравнение, обобщение, классификация), основных свойств внимания, доказательную речь и речь-рассуждение; мелкую моторику руки.

*Воспитательная:*

- ✓ Воспитывать потребность в сотрудничестве, взаимодействии со сверстниками, умению подчинять свои интересы определенным правилам, работать в игре парами, микрогруппами;



## Описание:

Игра включает в себя разные виды игр:

- *игра «Кто работает в школе?»;*
- *игра «Школьные принадлежности»;*
- *игра «Мой путь в школу?»*
- *игра «Собери портфель».*
- *игра «Путешествие в школу*
- *игра "Подскажи словечко"*
- *игра "Урок - перемена"*
- *игра "Библиотека"*
- *игра Мой дом*
- *игра Моя семья*
- *игра Режим дня школьника*
- *игра Мебель*
- *игра Профессии*
- *игра Школа искусств*
- *игра Музыкальные инструменты*
- *игра Спортивная школа*
- *игра Супермаркет*

На игровом поле выделены зоны. Каждая игровая зона имеет свой набор карточек с предметными и сюжетными картинками, каждая игра имеет серию своих картинок.

Дети выполняют задания в соответствии с видом игры. Выигрывает тот, кто правильно выполняет задание, обосновывая свой ответ.

# Материалы:

игровое поле, на игровом поле расположены выделенные зоны: дом, школа, школы дополнительного образования (школа искусств, спортивная школа), детская игровая площадка, магазин, перекресток.



сюжетные и предметные картинки членов семьи, живущие в доме



Для закрепления понятий «Профессии»  
картинки с изображением профессий членов семьи







набор картинок для составления режима дня школьника  
дома и в школе



Закрепление понятий  
«Школа. Помещение школы. Профессии людей, работающих в школе»  
карточки с изображением разнообразных зданий, помещений, кабинетов,  
людей разных профессий



Закрепление понятий «Класс. Чем ребенок занимается в классе»  
картинки с изображением помещений школы, картинки с изображением  
действий ребенка в этом помещении



карточки с изображением школьника и школьных принадлежностей



карточки с изображением видов деятельности школьников  
в школах дополнительного образования  
**школа искусств**




спортивная школа



карточки с изображением  
отделов супермаркета  
(поход в магазин после школы, в каком  
отделе что можно купить)



карточки с изображением  
детской площадки и видами  
деятельности школьников на  
детской площадке







A decorative border of colorful pencils (red, yellow, green, blue, purple) and starburst patterns surrounds the central text. The background is a soft, multi-colored gradient with a large, faint, circular light effect in the center.

**Спасибо за внимание!**